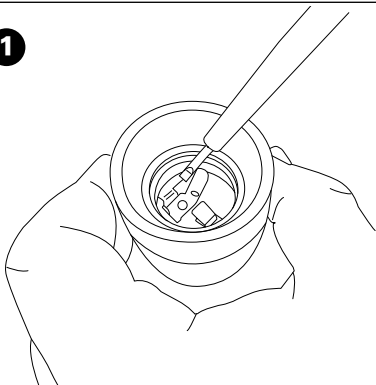
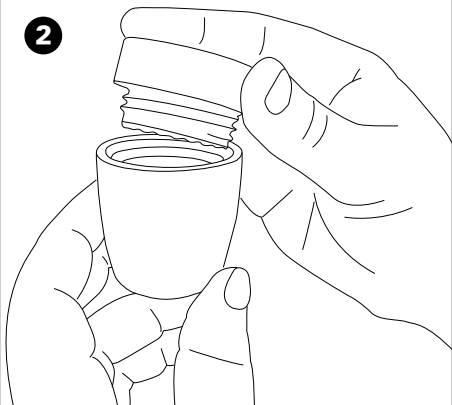


Porcelænsfatning vejledning

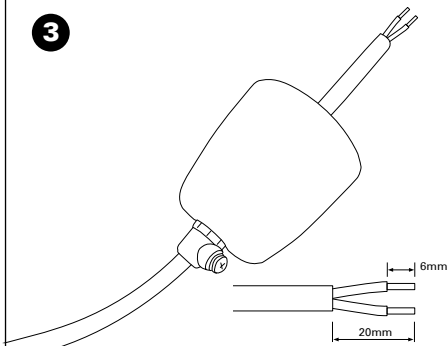
Elworks vare nr. 0-299-1

1

Åbn fatningen ved at vippe klemmen ned med en lille skruetrækker.

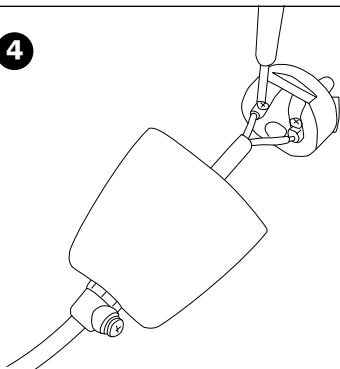
2

Skrue låget af og tag indsatsen ud.

3

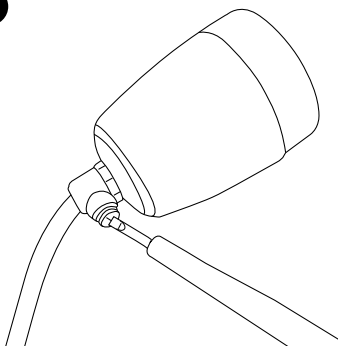
Afisoler ledningen og sno inderlederen. Før ledningen igennem aflastningen og låget.

4



De afisolerede ledninger monteres i skruerklemmerne. Kontroller at ledningerne sidder fast med et let træk.

5



Placer indsatsen i fatningen og skru låget på. Stram aflastningens skrue.