

DK/N Kabelsamlere Ø20 mm x 1,5 m**Undgå kabelrod og få bedre styr over kableme**

Med kabelsamlere kan du på en nem og billig måde samle kabler, som ellers ville hænge hver for sig, og give et rodet indtryk.

Kablerne sættes på plads i kabelsamlere igennem en åbning langs siden, som åbnes, og derefter lukkes igen med det vedlagte værktøj.

Det er nemt at eftermontere et ekstra kabel, eller fjerne et, der i forvejen sidder i.

Kabelsamleren er fremstillet i et brandfast materiale.

ADVARSEL

Kontroller altid, at strømmen er slået fra, når de elektriske kabler håndteres.

S Kabelsamlare ø20 mm x 1,5 m**Slipp kabelhärvor och få bättre ordning på sladdarna**

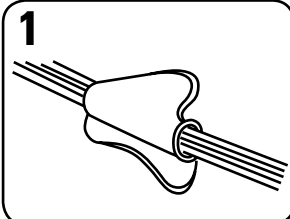
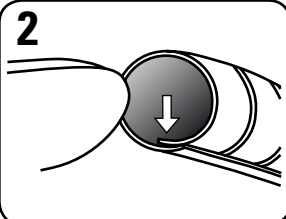
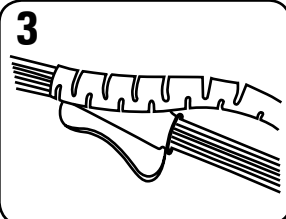
Med en kabelsamlare kan du på ett enkelt och billigt sätt samla ihop kablar, som annars hänger var för sig och ger ett rörigt intryck.

Kablarna placeras i kabelsamlaren via en öppning längs sidan som öppnas och sedan stängs igen med hjälp av det medföljande verktyget. Det är enkelt att eftermontera fler kablar, eller att ta bort en som redan sitter i kabelsamlaren.

Kabelsamlaren är tillverkad av ett brandsäkert material.

VARNING

Kontrollera alltid att strömmen är frånkopplad när elektriska kablar hanteras.

		
<p>DK Saml de løse kabler og fastgør værktøjet. Vær sikker på at alle kablerne er placeret inde i værktøjet.</p>	<p>Sæt værktøjets fremtrædende ende ind i kabelsamleren.</p>	<p>Hold kabelsamleren, imens værktøjet trykkes ind i kabelsamleren, således at kablerne samles til én ledning.</p>
<p>S Samla ihop de lösa kablarna och fäst verktyget. Kontrollera att alla kablar sitter inuti verktyget.</p>	<p>För in verktygets framstickande del i kabelsamleren.</p>	<p>Håll i kabelsamlaren samtidigt som verktyget trycks in i den, så att sladdarna samlas ihop till en enda kabelledning.</p>

Art No. 3-619-1

TUN No. 5173220

**Elworks**[®]

www.elworks.dk

